
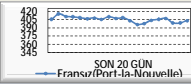
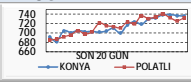
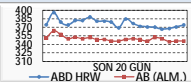

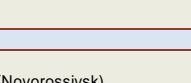
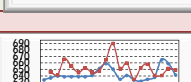


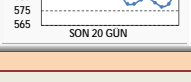
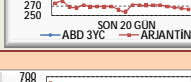





TOPRAK MAHSULLERİ OFİSİ GENEL MÜDÜRLÜĞÜ
GÜNLÜK PİYASA VE BORSA FİYATLARI BÜLTENİ

11 Ekim 2012 Perşembe

YURT İÇİ BORSA FİYATLARI	11.10.2012			10.10.2012			Geçen yıl		Yıllık Değ. %	ULUSLARARASI İHRACAT FİYATLARI (FOB, \$/ton)							
	Miktar (ton)	TL/ton	\$/ton	Miktar (ton)	TL/ton	\$/ton	Miktar (ton)	TL/ton		10.10.2012	09.10.2012	Geçen yıl \$/Ton	Yıllık Değ. %				
MAKARNALIK BUĞDAY										MAKARNALIK BUĞDAY							
Konya Çorum				217	704	387	237	700	386	62	692	2	Fransız(Port-la-Nouvelle)				
				-		0	-		0	9	566	-					
ANADOLU KIRMIZI SERT BUĞDAY										ABD BUĞDAY							
Konya Polatlı Eskişehir				354	736	405	321	737	406	533	623	18	ABD SRW (Fob Körfez)				
				172	732	403	339	726	400	742	631	16					
				49	709	390	46	696	383	83	602	18	ABD DNS(Fob PNW%14)				
DiĞER BEYAZ BUĞDA										AB BUĞDAY							
Konya Eskişehir				63	744	409	55	719	396	132	606	23	AB (Fransa) Derece 1 (Rouen teslim)				
				23	687	378	45	703	387	5	550	25					
DiĞER KIRMIZI BUĞDA										DİĞER BUĞDAY							
Edirne Polatlı				36	649	357	78	656	361	128	596	9	Arjantin (Up River)				
				146	708	390	194	712	392	106	622	14	Rus Ekmeklik Buğday %11,5 protein (Novorossiysk)				
ARPA										ARPA							
Konya Polatlı Çorum Eskişehir				67	642	353	32	659	363	186	530	21	AB (Fransa)				
				21	649	357	7	651	359	44	540	20					
				2	618	340	-	0	17	538	15	AB (Almanya) B Kalite					
				32	645	355	20	645	355	101	556	16	Karadeniz Yemlik(Ukrayna)				
MISIR										MISIR							
Adana				14.907			589	324	3.139		607	-3	ABD 3YC (Fob Körfez)				
																	
SOYA FASULYESİ										SOYA FASULYESİ							
Gaziantep (İthal)				1.220	1.159	638	258	1.135	2	ABD Körfez (fob)							
Adana (HŞT)				3.116	1.209	665	1.118	937	29	Arjantin (Nehir üstü)							
KEPEKLER										KEPEKLER							
Buğday Kepeği (Adana-10.10.2012)	480			TL/TON			264		\$/TON		Ukrayna Buğday Kepeği (FOB-10.10.2012)						
Mısır Kepeği (Adana-05.10.2012)	632			TL/TON			348		\$/TON		265 \$/ton						
KIRMIZI MERCİMEK										KIRMIZI MERCİMEK (Statpub)							
Gaziantep (Kabuklu)				311	1.025	564	410	1.105	-7	28.09.2012							
Mersin (İç)				27	1.382	761	8	1.533	-10	28.09.2012							
PIRİNÇ (TL/TON)										PIRİNÇ (\$/TON)							
Osmançık (Toptan)	09.10.2012			08.10.2012			Geçen yıl		Yıl.Değ.%		09.10.2012						
Baldo (Toptan)	1.832			1.861			1.940		-6		02.10.2012						
				2.533			2.525			2.690		-6		Geçen yıl			
														Yıl.Değ.%			
														595			
														595			
														634			
														-6			
														771			
														749			
														882			
														-13			
														625			
														625			
														775			
														-19			
														595			
														595			
														755			
														1			
														-8			
														440			
														447			
														578			
														-24			



TOPRAK MAHSULLERİ OFİSİ GENEL MÜDÜRLÜĞÜ
GÜNLÜK PİYASA VE BORSA FİYATLARI BÜLTENİ

11 October 2012

NYSE LIFFE AVRUPA VADELİ İŞLEM BORSA FİYATLARI	10 October 2012		09 October 2012		ABD VADELİ İŞLEM BORSA FİYATLARI	10 October 2012		09 October 2012	
	Miktar (ton)	\$/ton	Miktar (ton)	\$/ton		Miktar (bin ton)	\$/ton	Miktar (bin ton)	\$/ton
BUĞDAY	VADE AYI				BUĞDAY	VADE AYI			
Paris Ekmeklik Buğday	350 320 290 260 230 200				Şikago (SRW)	355 340 325 310 295			
Londra Yemlik Buğday					Kansas (HRW)				
ARPA					MİSİR				
Paris Maltık Arpa					Şikago No:2, Sarı				
MISIR					ÇELTİK(Uzun Tane)				
Paris (Sarı,kırmızı)	335 325 315 305 295				Şikago				
IGC NAVLUN FİYATLARI (\$/TON)	TONAJ		09 October 2012	02 October 2012	SOYA FASULYESİ				
ABD Körfez - Akdeniz	50.000 t		29	29	Şikago				
Brezilya - AB	10-15.000 t		30	30					
Karadeniz - Mersin	25.000 t		11	11					
Karadeniz - Mısır	30.000 t		13	13					
PETROL (OPEC-\$/varil) : 110,94 ↑	Baltık Kuru Endeksi : 875 ↔				GÜBRE FİYATI	28.09.12	14.09.12	Haftalık Değişim %	
MOTORİN -V/Max EuroProdizel 10 (Petrol Ofisi / Ankara) : 4,37 TL/TON ↔					DAP	1.470	1.470	0,0	
ABD (\$) = 1,8169 ↑ EURO (€) = 2,3391 ↑	1 € = 1,2874 ↓		1 £ = 1,6011 ↓		ÜRE	1.325	1.325	0,0	
TÜRKİYE'DEN HABERLER					DÜNYADAN HABERLER				
ÇİFTÇİLERE SAHTE GÜBRE UYARISI					JAPONYA: Tarım Bakanlığı: Eş zamanlı alım-satım ihalesinde Ocak sonu sevkiyatlı 70.960 t yemlik buğday ve 32.285 t yemlik arpa satın almıştır. Düzenli bir ihalede Kasım- Ocak sevkiyatlı 152.647 t buğday satın almış olup, ABD'den 54.918 t WW ve 20.358 t DNS, Avustralya'dan 31.780 t ASW ve Kanada'dan 45.591 t CWRS içermektedir. Aynı zamanda 120 bin ton yemlik buğday ve 200 bin ton yemlik arpa satın almak için bir ihale düzenlemiştir.				
Türkiye Tarım Kredi Kooperatifleri Genel Müdürü Abdullah Kutlu, çeşitli bölgelerde sahte gübre satıldığı duyumu aldıklarını belirterek, çiftçileri sahte gübrelere karşı dikkatli olmaları konusunda uyardı. Farklı fiziki özellik Üreticinin bugünlerde ekim için gübre ihtiyacını temin etmeye başladığını hatırlatan Kutlu, şikayetler üzerine yapılan denetimlerde, farklı çuvalarda ve farklı fiziki özelliklerde kimyevi gübrelere rastladıklarını ifade etti.					GÜNEY KORE: Tüccarlar: Donge One Crop fob 331 \$'dan 11 bin ton SW (%9,5 proteinli) , fob 339 \$'dan 1.700 t SW (%8,5) ve fob 361 \$ fiyatın 9 bin ton HRW olmak üzere toplam 25.100 t Ocak ayı sevkiyatlı ABD ekmeçlik buğdayı satın almıştır.				
RİZE VE ÇAY					AB(Fransa): FranceAgriMer: 2012/13 (Temmuz/Haziran) ekmeçlik buğday devir stoku, son 13 yılın en düşük seviyesinde olacak şekilde, 0,6 m t azalışla 1,8 m (2,3 m) öngörülmektedir. Azalışın nedeni AB dışına yapılan ihracatlarda beklenen artıştır. İhracatın 0,5 m artışla 9,5 m t (8,4 m) olması beklenmektedir. Durum stoku az miktarda değişiklikle 0,3 m (0,2 m), arpa 0,1 m artışla 1,5 m (1,0 m) beklenmektedir. Mısır stoku azalan üretim öngörüsü ile artan iç piyasa kullanımı ve ihracatın etkisiyle 0,4 m t azalışla 2,0 m t (2,4 m) beklenmektedir.				
Rize'de tarım arazilerinin yüzde 91 'ini çay bahçeleri oluşturuyor. Türkiye'de çayın başkenti olarak adlandırılan Rize, geniş çay bahçeleri ile dikkat çekiyor. Rize Gıda, Tarım ve Hayvancılık İl Müdürlüğü ve ÇAYKUR'dan alınan istatistikî bilgilere göre, Rize'deki tarım arazileri genel yüzölçümüne göre yüzde 13,9 oranında yer kaplıyor. Tarım arazilerinin ise yüzde 91 gibi çok büyük bir bölümü çay bahçelerinden oluşuyor.					UKRAYNA: Tarım Bakanlığı Yetkilisi: Hükümet ve ihracatçılar 2012/13'de yapılacak maksimum buğday ihracatının 1,0 m t artışla 5,0 m t'a yükseltilmesi konusunda anlaşmışlardır.				
					AB(Birleşik Krallık): Ulusal Çiftçiler Birliği: Hasat incelemesi sonuçlarına göre; 2012 buğday üretim tahmini 13,3 m t (son 5 yıl ortalaması 14,9 m), verim ise ürün gelişiminin önemli dönemlerinde gerçekleşen olumsuz hava koşulları nedeniyle 1980'lerin sonundan bu yana en düşük seviyede olacak şekildedir. 6,7 t/ha (7,8 t/ha). Kışlık arpa üretim tahmini 2,5 m t (2,5 m), verim 6,4 t/ha (6,3 t/ha), baharlık arpa 3,0 m (3,3 m), verim 5,0 t/ha (5,4 t/ha), kolza üretimi 2,8 m t (2,2 m), verim 3,6 t (3,4 t/ha).				
					UKRAYNA: UkrAgroConsult: 1- 7 Ekim hububat ihracatı 356 bin ton olup, 343 bin ton buğday ve 6 bin ton mısır içermektedir. 775 bin ton buğday ve 480 bin ton mısır dahil olmak üzere ilave 1,3 m t hububat yakın dönemde sevk edilme üzere hazırlanmıştır.				
					KANADA: Manitoba: 9 Ekim itibarıyla, hububat ve yağlı tohumlar hasadı çoğunlukla tamamlanmış olup, yalnızca az miktarda mısır, soya ve ayçiçeği tarlası kalmıştır. Ürün kalitesi ortalama ile ortalamanın üzeri seviyede, mısır verimi seviyede, son yağışlar kışlık buğday ve baharlık çavdar da yararlı olmuştur.				
					ARJANTİN: Tarım Bakanlığı Yetkilisi: ekimlerin devam etmesiyle beraber 2012/13 soya üretim öngörüsü 55,0- 60,0 m t (40,1 m) rekor seviyededir. Mısır üretimi de tüm zamanların en yüksek seviyesinde 28,0- 30,0 m t (21,0 m) beklenmektedir.				
					ABD VADELİ İŞLEMLER				
					Buğday: Üretim öngörülerine majör tedarıçilerdeki ihraç edilebilir arza dair devam eden endişelerle üçüncü günde de yükselmiştir.				
					Mısır: Bugün yayımlanacak olan WASDE Raporu öncesinde birkaç yeni gelişmeyle birlikte düşmüştür.				
					Soya fasulyesi: USDA'nın ABD üretim beklentisini artıracığına dair söylentilerle yakın dönem kontratları keskin düşüşle kapanmıştır.				
					Yulaf: Yüksek kapanmıştır.				
					AB PİYASASI: Fransa ekmeçlik buğday değerleri bir miktar sıkı iken, USDA güncellemeleri öncesinde katılımcıların temkinli olmasıyla birlikte ticaret düşüktür.				
					KARADENİZ: Arzın sıkı olmasına rağmen, Ukrayna'dan daha rekabetçi fiyatlar olduğuna dair raporlarla buğday ihracat kotasyonları bir miktar gevşemiştir. Arpa fiyatları da düşüktür.				